



Election présidentielle 2017 - 1^{er} tour – 23 avril 2017

Ville d'Aix-les-Bains

BUREAU		Inscrits	Votants	Nuls Et blancs	Exprimés	Nicolas DUPONT-AIGNAN	Marine LE PEN	Emmanuel MACRON	Benoît HAMON	Nathalie ARTHAUD	Philippe POUTOU	Jacques CHEMINADE	Jean LASSALE	Jean-Luc MELENCHON	François ASSELINEAU	François FILLON
<i>N° bureau</i>	<i>Nom du bureau</i>															
CANTON N°2	1 Thermes nationaux - centralisateur	1114	800	18	782	36	137	205	41	5	7	0	7	131	9	204
	2 Thermes nationaux	1103	829	29	800	50	157	178	33	1	6	0	17	119	7	232
	3 Hôtel de Ville	1040	786	5	781	30	129	206	25	2	5	0	8	112	6	258
	4 École du Centre Garçons	1124	886	15	871	45	133	204	43	3	5	1	8	118	15	296
	5 Garderie École du Centre	1090	768	24	744	40	150	160	38	2	4	2	10	88	2	248
	6 Garderie École du Centre	1073	783	21	762	27	161	164	46	3	7	1	10	149	7	187
	7 Maison des associations	952	748	10	738	34	113	212	36	3	5	1	3	81	13	237
	8 École de la Liberté Nouvelle	1136	807	23	784	42	168	173	50	4	9	1	13	140	13	171
	9 Prés-Riants - Foyer de Hand Ball	1061	792	26	766	37	164	179	36	1	5	2	13	155	6	168
	10 École de Saint Simond	1048	840	17	823	65	182	213	43	6	2	1	8	122	6	175
	11 Chantemerle (École de Saint-Simond)	1026	877	15	862	55	161	244	43	3	9	0	6	126	4	211
	12 École de Boncelin	981	826	25	801	28	126	218	29	4	6	0	12	106	8	264
	13 Marlioz Est (École de Marlioz)	1100	800	12	788	32	103	231	37	3	7	4	6	155	7	203
	14 Marlioz Ouest (École de Marlioz)	1227	950	21	929	61	177	227	64	4	13	2	9	178	7	187
	15 École de la Liberté Ancienne	1016	721	17	704	30	164	152	38	2	11	1	8	134	7	157
CANTON N°1	16 École de Choudy	1234	983	19	964	41	169	231	45	3	6	2	9	141	12	305
	17 Mémard (École de Choudy)	1085	814	14	800	48	176	216	44	6	7	0	6	137	11	149
	18 École de Lafin	1056	867	17	850	39	144	242	27	4	5	4	10	122	7	246
	19 École du Sierroz	982	678	17	661	33	129	149	41	8	9	0	8	186	10	88
	20 École de Franklin-Roosevelt	1043	800	18	782	36	137	205	41	5	7	0	7	131	9	204
TOTAL		21491	16355	363	15992	809	2980	4009	800	72	135	22	178	2631	166	4190
POURCENTAGE						5,06 %	18,63 %	25,07 %	5,00 %	0,45 %	0,84 %	0,14 %	1,11 %	16,45 %	1,04 %	26,20 %

Résultats provisoires sous réserve de vérification

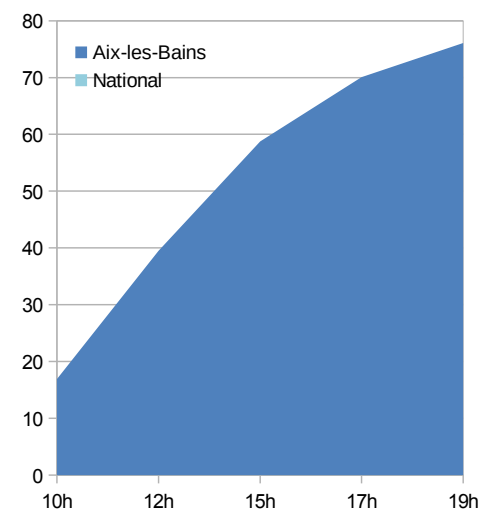


Election présidentielle 2017 - 1^{er} tour – 23 avril 2017

Participation

Ville d'Aix-les-Bains

BUREAU		Inscrits	10h		12h		15h		17h		19h		
			Votants	%	Votants	%	Votants	%	Votants	%	Votants	%	
N° bureau	Nom du bureau												
CANTON N°2	1	Thermes nationaux - centralisateur	1114	202	18,13	461	41,38	655	58,80	766	68,76	800	71,81
	2	Thermes nationaux	1103	195	17,68	449	40,71	634	57,48	770	69,81	829	75,16
	3	Hôtel de Ville	1040	200	19,23	428	41,15	614	59,04	722	69,42	786	75,58
	4	École du Centre Garçons	1124	183	16,28	442	39,32	677	60,23	812	72,24	886	78,83
	5	Garderie École du Centre	1090	185	16,97	456	41,83	623	57,16	718	65,87	768	70,46
	6	Garderie École du Centre	1073	158	14,73	396	36,91	587	54,71	708	65,98	783	72,97
	7	Maison des associations	952	173	18,17	407	42,75	581	61,03	696	73,11	748	78,57
	8	École de la Liberté Nouvelle	1136	165	14,52	400	35,21	626	55,11	733	64,52	807	71,04
	9	Prés-Riants - Foyer de Hand Ball	1061	171	16,12	424	39,96	603	56,83	715	67,39	792	74,65
	10	École de Saint Simond	1048	195	18,61	458	43,70	644	61,45	769	73,38	840	80,15
	11	Chantemerle (École de Saint-Simond)	1026	217	21,15	444	43,27	652	63,55	802	78,17	877	85,48
	12	École de Boncelin	981	209	21,30	454	46,28	643	65,55	754	76,86	826	84,20
	13	Marlioz Est (École de Marlioz)	1100	154	14,00	398	36,18	603	54,82	737	67,00	800	72,73
	14	Marlioz Ouest (École de Marlioz)	1227	187	15,24	447	36,43	761	62,02	883	71,96	950	77,42
	CANTON N°1	15	École de la Liberté Ancienne	1016	165	16,24	350	34,45	548	53,94	650	63,98	721
16		École de Choudy	1234	206	16,69	477	38,65	744	60,29	906	73,42	983	79,66
17		Mémard (École de Choudy)	1085	164	15,12	379	34,93	645	59,45	743	68,48	814	75,02
18		École de Lafin	1056	188	17,80	436	41,29	663	62,78	827	78,31	867	82,10
19		École du Sierroz	982	137	13,95	350	35,64	506	51,53	612	62,32	678	69,04
20		École de Franklin-Roosevelt	1043	172	16,49	434	41,61	618	59,25	733	70,28	800	76,70
TOTAL		21491	3626	16,87	8490	39,50	12627	58,75	15056	70,06	16355	76,10	



Taux de participation national	10h	12h	15h	17h	19h
			28,54		69,42


Election présidentielle 2017 - 1^{er} tour – 23 avril 2017




Ville d'Aix-les-Bains


	Nicolas DUPONT- AIGNAN	5,06 %
		809 voix

	Benoît HAMON	5,00 %
		800 voix

	Jacques CHEMINADE	0,14 %
		22 voix

	François ASSELINEAU	1,04 %
		166 voix


	Marine LE PEN	18,63 %
		2980 voix

	Nathalie ARTHAUD	0,45 %
		72 voix

	Jean LASSALLE	1,11 %
		178 voix

	François FILLON	26,20 %
		4190 voix

	Emmanuel MACRON	25,07 %
		4009 voix

	Philippe POUTOU	0,84 %
		135 voix

	Jean-Luc MÉLENCHON	16,45 %
		2631 voix

Résultats provisoires sous réserve de vérification